

MEMORIAL FOTOGRÁFICO

Nº MEDIÇÃO: 22

OBJETO: CONSTRUÇÃO DO CENTRO DE CONVENÇÕES E EVENTOS DO MUNICÍPIO DE CUIPIRA/PE	CONTRATANTE: PREFEITURA MUNICIPAL DE CUIPIRA/PE CNPJ: 10.191.799/0001-02	CONTRATADA: CLOVIS DA LUZ FREIRE JUNIOR ENGENHARIA CNPJ: 28.594.086/0001-47
CONTRATO DE REPASSE Nº: 909541/2020	FISCALIZAÇÃO: LUIZ AUGUSTO DE MEDEIROS SANTOS	EXECUÇÃO: CLÓVIS DA LUZ FREIRE JUNIOR
APELIDO DA OBRA: CONSTRUÇÃO DO CENTRO DE CONVENÇÕES E EVENTOS DO MUNICÍPIO DE CUIPIRA/PE	TÍTULO/CREA: ENGENHEIRO CIVIL - CREA/PE 022104PE	TÍTULO/CREA: ENGENHEIRO CIVIL - CREA 053144-D/PE
MUNICÍPIO: CUIPIRA/PE	ART FISCALIZAÇÃO: PE20241097884	ART EXECUÇÃO: PE20220806525
LOCAL: BAIRRO MOACIR SOARES, ZONA URBANA, CUIPIRA/PE	CONTRATO Nº: 051/2022	ORDEM DE SERVIÇO: 20/06/2022
MODALIDADE: TOMADA DE PREÇO Nº 051/2022	REGIME DE EXECUÇÃO: EMPREITADA POR PREÇO UNITARIO	VALOR CONTRATADO: R\$ 2.072.910,66



FOTO 1: INSTALAÇÃO DE INTERRUPTORES



FOTO 2: INSTALAÇÃO DE INTERRUPTORES



FOTO 3: INSTALAÇÃO DE INTERRUPTORES



FOTO 4: INSTALAÇÃO DE TOMADAS



FOTO 5: INSTALAÇÃO DE TOMADAS



FOTO 6: INSTALAÇÃO DE EXTINTORES



FOTO 7: | INSTALAÇÃO DE EXTINTORES



FOTO 8: | INSTALAÇÃO DE SINALIZAÇÃO DE EMERGENCIA



FOTO 9: | INSTALAÇÃO DE LUMINARIAS DE EMERGENCIA



FOTO 10: | INSTALAÇÃO DE LUMINARIAS DE EMERGENCIA




FOTO 11: | INSTALAÇÃO DE JANELAS




FOTO 12: | INSTALAÇÃO DE JANELAS



FOTO 13: | INSTALAÇÃO DE POLICARBONATO NA MARQUISE



FOTO 14: | INSTALAÇÃO DE POLICARBONATO NA MARQUISE



FOTO 15: | INSTALAÇÃO DE POLICARBONATO NA MARQUISE



FOTO 16: | INSTALAÇÃO DE POLICARBONATO NA MARQUISE




FOTO 17: INSTALAÇÃO DE CORRIMÃO




FOTO 18: INSTALAÇÃO DE CORRIMÃO




FOTO 19: INSTALAÇÃO DE CORRIMÃO



FOTO 20: INSTALAÇÃO DE CORRIMÃO



FOTO 21: ASSENTAMENTO DE ALVENARIA DA ESCADA DE ACESSO



FOTO 22: ASSENTAMENTO DE ALVENARIA DA ESCADA DE ACESSO



FOTO 23: ASSENTAMENTO DE ALVENARIA DA ESCADA DE ACESSO



FOTO 24: ASSENTAMENTO DE ALVENARIA DA ESCADA DE ACESSO



FOTO 25: PREENCHIMENTO DE VALAS COM ATERRO



FOTO 26: PREENCHIMENTO DE VALAS COM ATERRO



FOTO 27: |EXECUÇÃO DO PISO DA ESCADA DE ACESSO



FOTO 28: |EXECUÇÃO DO PISO DA ESCADA DE ACESSO



FOTO 29: |EXECUÇÃO DO PISO DA ESCADA DE ACESSO



FOTO 30: |EXECUÇÃO DO PISO DA ESCADA DE ACESSO



FOTO 31: |EXECUÇÃO DO PISO DA ESCADA DE ACESSO



FOTO 32: |EXECUÇÃO DO PISO DA ESCADA DE ACESSO




FOTO 33: |PINTURA DE PISO



FOTO 34: |PINTURA DE PISO



FOTO 35: |PINTURA DE PISO




FOTO 36: |PINTURA DE PISO